«Использование конструктивной деятельности в работе воспитателя»

Цель ООД

Задачи ООД

-образовательные (обучающие)

-развивающие

-воспитательные

Дети конструируют, чтобы играть!

ТИПЫ КОНСТРУИРОВАНИЯ

Художественное

Техническое

Художественное конструирование

Техническое конструирование

Формы конструирования

1. Конструирование ***по образцу***
2. Конструирование ***по модели***
3. Конструирование ***по условиям***
4. Конструирование ***по темам***
5. Конструирование ***по замыслу***
6. Конструирование ***по простейшим чертежам и схемам***
7. ***Каркасное*** конструирование

Лего- конструирование по образцу





Лего- конструирование по модели

Конструирование по условиям

Конструирование по теме

Конструирование по замыслу

Лего- конструирование по чертежам и схемам

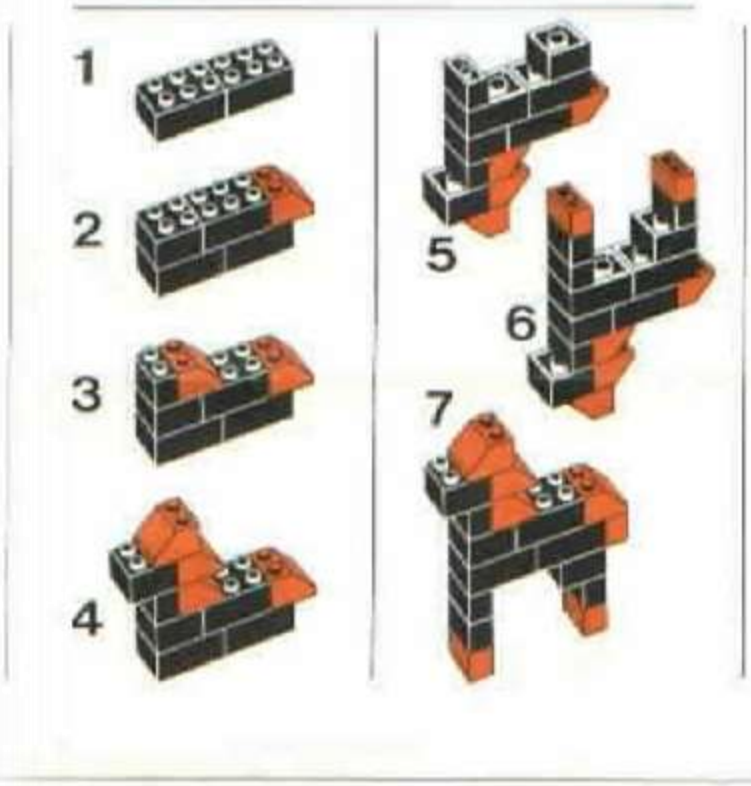



Каркасное конструирование





Рекомендации по обучению конструированию

Размеры поделок

Сложность поделок

Доступность и лёгкость использования материала

Задания на дом

Эстетика

Безопасность

Индивидуальный подход и эмоциональная поддержка

Примерный план ООД

1. ***Вступление, организационный момент — 1 минута.***
2. ***Мотивирующее начало — 3–5 минут.***
3. ***Показ и объяснение приёмов работы — 2–3 минуты.***
4. ***Самостоятельная работа детей — 6–8 минут.***
5. ***Обсуждение работ — 2 минуты.***
6. ***Заключение — 1 минута.***